

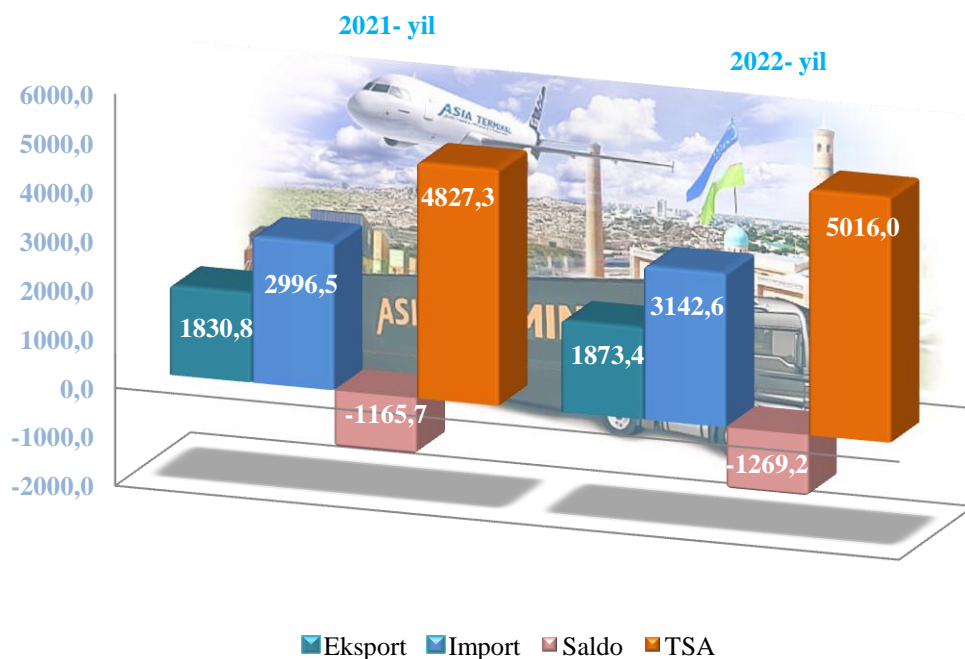


# TOSHKENT VILOYATI STATISTIKA BOSHQARMASI

## TOSHKENT VILOYATINING TASHQI SAVDO AYLANMASI (2022- yil yanvar-noyabr)

Mamlakatimizda olib borilayotgan islohotlar xorijiy davlatlar bilan savdo aloqalarining jadal o'sishiga xizmat qilmoqda. Xususan, mamlakatning eksport salohiyatini oshirish bo'yicha qabul qilingan qarorlar mahalliy kompaniyalarga sog'lom raqobat muhitida sifatli va raqobatbardosh hamda eksportbop mahsulotlar ishlab chiqarish, o'z vaqtida xaridorlarga yetkazilishida bir qator qulayliklar tashqi bozorlarda ko'proq tajriba orttirishga imkon beradi. Shuningdek, korxonalar va tashkilotlarga davlatimiz tomonidan bir qator imtiyoz va qulayliklar yaratib berilmoqda, xususan, davlat soliqlarining ma'lum bir muddatga uzaytirilishi va belgilangan vaqtda qisman bo'lib to'lanishi, eksport salohiyatini oshirish bo'yicha ham qulaylik va yengilliklar yaratilishi savdo aloqalarining o'sishiga xizmat qiladi.

2022- yil yanvar-noyabr oylari yakuni bilan viloyatning tashqi savdo aylanmasi (matnda TSA) 5016,0 mln. AQSh dollarini tashkil etib, 2021- yilning mos davriga nisbatan 188,7 mln. AQSh dollariga yoki 3,9 %ga ko'paydi.

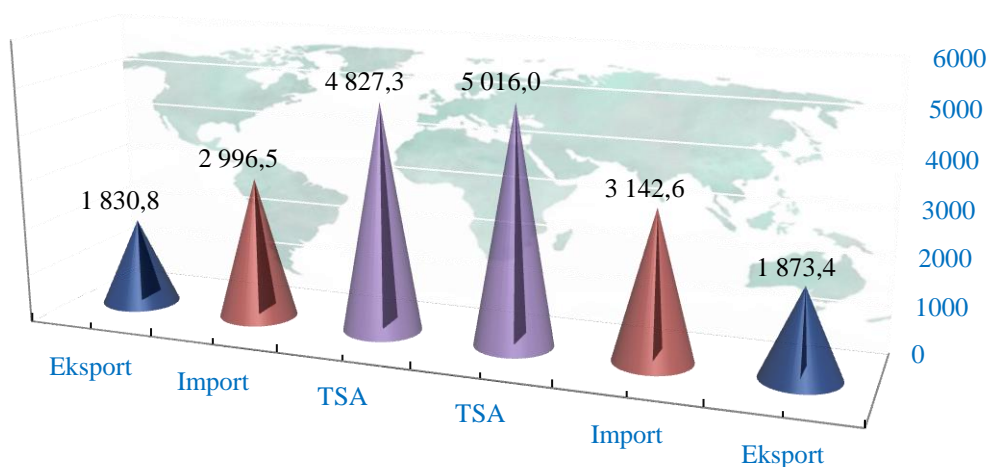




# TOSHKENT VILOYATI STATISTIKA BOSHQARMASI

TSAda eksport hajmi 1873,4 mln. AQSh dollariga (o'sish sur'ati – 102,3 %) va import hajmi 3142,6 mln. AQSh dollariga (o'zgarish sur'ati – 104,9 %) yetdi. Hisobot davrida 1 269,2 mln. AQSh dollari qiymatida salbiy tashqi savdo balansi qayd etildi.

## TASHQI SAVDO AYLANMASI DINAMIKASI (yanvar-noyabr, mln. AQSh dollari)



## TASHQI SAVDO AYLANMASINING O'ZGARISH SUR'ATLARI (2021- yil yanvar-noyabrga nisbatan, %da)

2022- yil yanvar-noyabr

■ Tashqi savdo aylanmasi ■ Eksport ■ Import





# TOSHKENT VILOYATI STATISTIKA BOSHQARMASI

## TOSHKENT VILOYATINING TASHQI SAVDO AYLANMASIDA ULUSHI YUQORI BO'LGAN DAVLATLAR (2022- yil yanvar-noyabr, mln. AQSh dollari)

Davlatlar nomlari	TSA	Eksport	Import	Ulush, %da
Rossiya Federatsiyasi	1 185,1	466,7	718,4	25,2
Xitoy	1027,3	361,9	665,4	21,8
Qozog'iston	864,5	126,1	738,4	18,4
Turkiya	664,5	512,2	152,3	14,1
Braziliya	274,4	19,5	254,9	5,8
Tojikiston	100,5	57,4	43,1	2,1
Belorussiya	83,9	25,8	58,1	1,8
Germaniya	73,5	7,2	66,3	1,6
Italiya	61,3	21,9	39,4	1,3
Qirg'iz Respublikasi	62,4	34,4	28,0	1,3
Afg'oniston	64,6	64,1	0,5	1,4
Koreya Respublikasi	42,4	8,1	34,3	0,9
Ukraina	37,5	14,8	22,7	0,8
Litva	34,8	6,7	28,1	0,7
Hindiston	30,1	4,3	25,8	0,6
Daniya	31,1	0,0	31,1	0,7
Eron	31,1	3,7	27,4	0,7
Niderlandiya	30,9	22,8	8,1	0,7




# TOSHKENT VILOYATI STATISTIKA BOSHQARMASI

Viloyatda tashqi savdoni qo'llab-quvvatlash hamda MDH davlatlari bilan ushbu sohadagi hamkorlikni yanada mustahkamlash bo'yicha olib borilayotgan chora-tadbirlar natijasida, 2022- yilning yanvar-noyabr oylarida tashqi savdo aylanmasida MDH davlatlarining ulushi 47,7 %ni hamda o'zgarish sur'ati 2021- yilning shu davriga nisbatan 103,8 %ni tashkil etdi.

Boshqa xorijiy davlatlarning viloyat tashqi savdo aylanmasidagi ulushi 2022- yilning yanvar-noyabr oylarida 52,3 %ni (2021- yilning ushbu davrida tashqi savdo aylanmasidagi ulushi 52,3 %ni tashkil qilgan), o'tgan yilning mos davriga nisbatan 104,0 %ni tashkil etdi.

## TASHQI SAVDO AYLANMASIDA MDH MAMLAKATLARI VA BOSHQA XORIJIY DAVLATLARNING ULUSHLARI (2022- yil yanvar-noyabr, % hisobida)



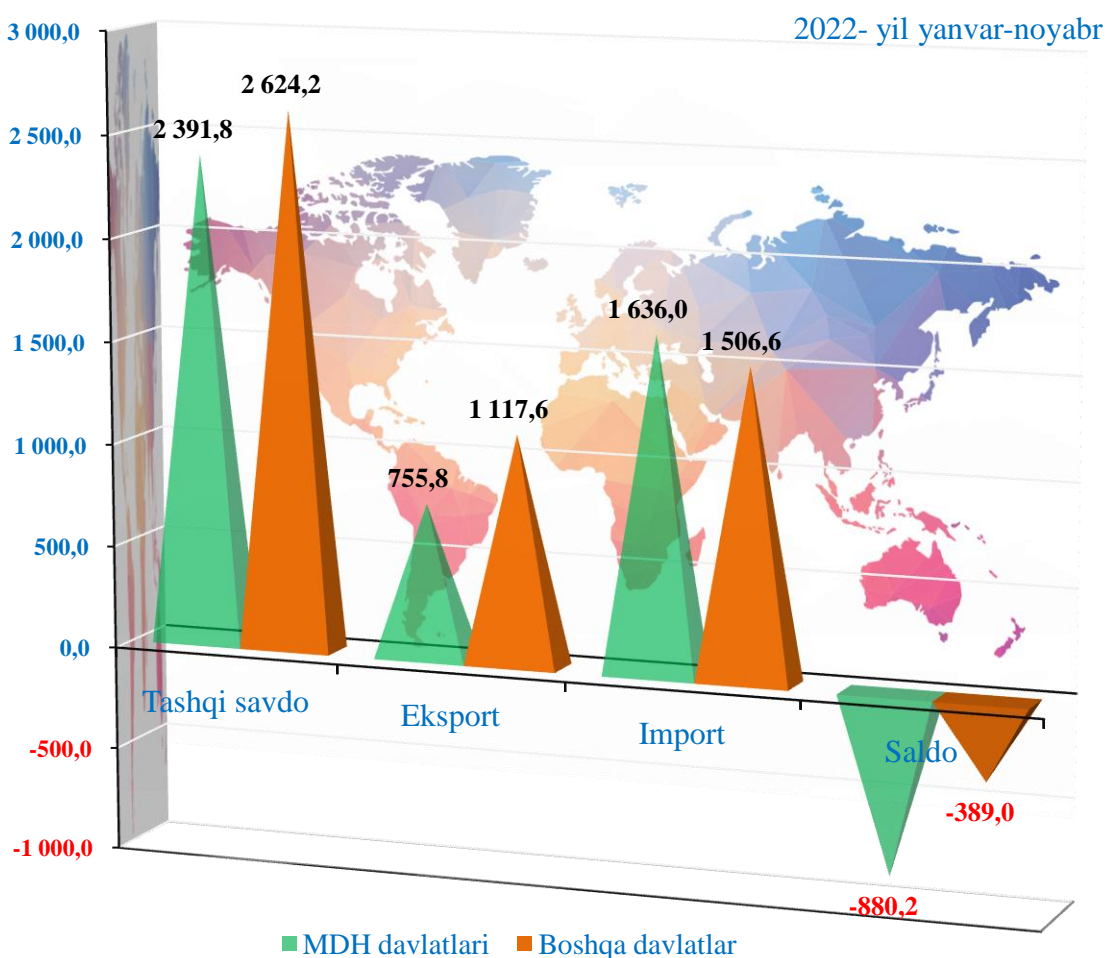


# TOSHKENT VILOYATI STATISTIKA BOSHQARMASI

## TASHQI SAVDO AYLANMASIDA MDH MAMLAKATLARI VA BOSHQA XORIJIY DAVLATLARNING HAJMLARI DINAMIKASI (2022- yil yanvar-noyabr, mln. AQSh dollari)

MDH davlatlaridan Tojikiston, Armaniston va Qirg‘iz Respublikasi bilan faol tashqi savdo balansi hamda boshqa davlatlardan (qo‘shni davlatlardan tashqari) esa Turkiya, Singapur, Niderlandiya davlatlari bilan faol tashqi savdo balansi kuzatilganini ko‘rish mumkin.

TSAda eng yuqori ulush Rossiya Federatsiyasi, Xitoy, Qozog‘iston va Turkiya davlatlari hissasiga to‘g‘ri keldi.



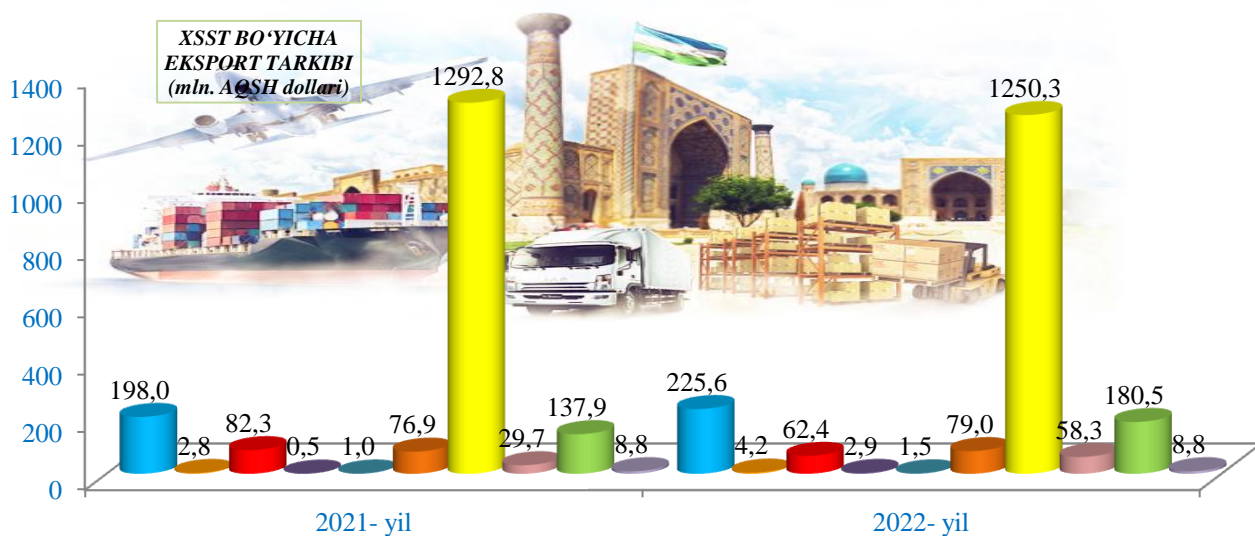


# TOSHKENT VILOYATI STATISTIKA BOSHQARMASI

## TOSHKENT VILOYATINING EKSPORTI (2022- yil yanvar-noyabr)

Hozirga kunda davlat tomonidan eksportyorlarni qo‘llab-quvvatlash va eksportbop mahsulotlarni yaratishda imtiyozlar hamda iqtisodiy ko‘mak berilmoqda.

2022-yil yanvar-noyabr oyi yakuni bilan 1873,4 mln. AQSh dollari qiymatdagi (2021- yilning shu davriga nisbatan 102,3 %) tovar va xizmatlar eksport qilindi. Eksport tarkibida tovarlar ulushi 98,6 %ni tashkil etib, bular asosan sanoat tovarlari (66,7 %), oziq-ovqat mahsulotlari va tirik hayvonlar (12,0 %), turli xil tayyor buyumlar (9,6 %), nooziq-ovqat xom-ashyosi (yoqilg‘idan tashqari) (3,3 %), kimyoviy vositalar va shu kabi mahsulotlar (4,2 %), shuningdek, mashina va transport asbob-uskunolari (3,1 %) guruhlariga to‘g‘ri kelmoqda.



- Oziq-ovqat mahsulotlari va tirik hayvonlar
- Nooziq-ovqat xom-ashyosi (yoqilg‘idan tashqari)
- Hayvon va o‘simliklar moylari, yog‘lar va mumlar
- Sanoat tovarlari
- Turli xil tayyor buyumlar
- Ichimliklar va tamaki
- Mineral yoqilg‘i, yog‘lash moylari va shu kabilar
- Kimyoviy vositalar va shu kabi mahsulotlar
- Mashinalar va transport asbob-uskunolari
- Xizmatlar



# TOSHKENT VILOYATI STATISTIKA BOSHQARMASI

## MDH VA BOSHQA XORIJIY DAVLATLAR KESIMIDA XSST BO‘YICHA EKSPORT TARKIBI (2022- yil yanvar-noyabr)

Tarkibi	Mln. AQSh dollari			Umumiy hajmga nisbatan, % da		
	Jami	MDH davlatlari	Boshqa davlatlar	Jami	MDH davlatlari	Boshqa davlatlar
Jami eksport	<b>1873,4</b>	<b>755,8</b>	<b>1117,6</b>	<b>100,0</b>	<b>100,0</b>	<b>100,0</b>
shu jumladan:						
oziq-ovqat mahsulotlari va tirik hayvonlar	225,6	124,5	101,1	12,0	16,5	9,0
Ichimliklar va tamaki	4,2	4	0,2	0,2	0,5	0,1
Nooziq-ovqat xom-ashyosi (yoqilg‘idan tashqari)	62,3	31,9	30,4	3,3	4,2	2,7
Mineral yoqilg‘i, yog‘lash moylari va shu kabi materiallar	2,9	0,8	2,1	0,2	0,1	0,2
Hayvon va o‘simliklar moylari (yog‘lari), yog‘lar va mumlar	1,5	0,2	1,3	0,1	0,03	0,1
Kimyoviy vositalar va boshqa toifalarga kiritilmagan shunga o‘xshash mahsulotlar	79	62,2	16,8	4,2	8,2	1,5
Sanoat tovarlari	1250,3	315,5	934,8	66,7	41,7	83,6
Mashinalar va transport asbob-uskunalari	58,3	39,7	18,6	3,1	5,37	1,7
Turli xil tayyor buyumlar	180,5	174,4	6,1	9,7	23,1	0,5
Xizmatlar	8,8	2,6	6,2	0,5	0,3	0,6





# TOSHKENT VILOYATI STATISTIKA BOSHQARMASI

## MDH VA BOSHQA XORIJIY DAVLATLARGA TOVAR VA XIZMATLAR EKSPORTINING O‘SISH SUR‘ATLARI (2022- yil yanvar-noyabr)

2022- yilning yanvar-noyabr oylarida eksport qilingan tovarlar va xizmatlar tarkibining tahlili shuni ko‘rsatmoqdaki, 2021- yilning mos davriga nisbatan, mineral yoqilg‘i, yog‘lash moylari va shu kabi materiallar, ichimliklar va tamaki, kimyoviy vositalar va shu kabi mahsulotlar, sanoat tovarlari hamda turli xil tayyor buyumlarda o‘shish kuzatildi.

Tarkibi	2021- yilning shu davriga nisbatan, %da		
	Jami	MDH davlatlari	Boshqa davlatlar
<b>Jami</b>	<b>102,3</b>	<b>120,6</b>	<b>92,8</b>
shu jumladan:			
oziq-ovqat mahsulotlari va tirik hayvonlar	113,9	122,7	104,7
Ichimliklar va tamaki	150	148,3	197,1
Nooziq-ovqat xom-ashyosi (yoqilg‘idan tashqari)	75,8	62,4	97,7
Mineral yoqilg‘i, yog‘lash moylari va shu kabi materiallar	6,3 m.	2,4 m.	17.5 m.
Hayvon va o‘simliklar moylari (yog‘lari), yog‘lar va mumlar	150,4	2,1 m.	143,7
Kimyoviy vositalar va boshqa toifalarga kiritilmagan shunga o‘xshash mahsulotlar	102,7	112,8	77,2
Sanoat tovarlari	96,7	120,9	90,6
Mashinalar va transport asbob-uskunalar	196,3	2,0 m.	185,4
Turli xil tayyor buyumlar	130,9	130,7	135,2
Xizmatlar	99,2	158,4	85,8



# TOSHKENT VILOYATI STATISTIKA BOSHQARMASI

## VILOYAT EKSPORTIDA ASOSIY HAMKOR DAVLATLARNING ULUSHI (2022- yil yanvar-noyabr)



Shulardan 7 ta eng yirik bo'lgan Turkiya, Rossiya Federatsiyasi, Xitoy, Qozog'iston, Afg'oniston, Tojikiston va Qirg'iz Respublikasi hamkor davlatlaridan jami eksport hajmi 1623,1 mln. AQSh dollariga teng bo'lib, bu umumiy eksport hajmining 86,6%ini tashkil qiladi.







# TOSHKENT VILOYATI STATISTIKA BOSHQARMASI

## MEVA-SABZAVOT MAHSULOTLARI EKSPORTI

Oziq-ovqat mahsulotlarining asosiy qismidan biri bo'lgan 216,0 mln. dollar qiymatga ega 147,5 ming tonnadan ziyod qishloq xo'jaligi va bog'dorchilik mahsulotlari eksport qilingan. Bu 2021- yilning shu davriga nisbatan qiymatda – 7,8 %ga ko'paygan, naturada – 3,5 %ga kamayish bo'lgan, Meva-sabzavot mahsulotlarining eksport tarkibiga qaralsa, 64,2 mln. AQSh dollariga teng 107,8 ming tonnadan ortiq sabzavot (qiymatda 20,2 %ga kamaygan), shuningdek, 35,0 mln. AQSh dollari qiymatidagi 33,5 ming tonna meva va rezavorlar eksport qilindi (qiymatda o'zgarish sur'ati 6,1 %ga ko'paygan).

### 2022- yil yanvar-noyabr, mln. AQSh dollari

			
Meva va rezavorlar 33,5 ming tonna 35,0 mln. AQSH dollari	Uzum 37,6 ming tonna 36,3 mln. AQSH dollari	Yeryon-g'oqlar 2,6 ming tonna 3,7 mln. AQSH dollari	Sabzavotlar 107,8 ming tonna 64,2 mln. AQSH dollari

Mamlakatimizda eksport qilinayotgan qishloq xo'jaligi va bog'dorchilik mahsulotlar sifati va hajmi yanada ortib bormoqda. Jumladan, 2022- yilning yanvar-noyabr oylarida meva-sabzavotlarning eksport hajmi 135,4 mln. AQSH dollariga teng bo'lib, jami eksport hajmining 7,2 %ini tashkil qiladi.




# TOSHKENT VILOYATI STATISTIKA BOSHQARMASI

## TOSHKENT VILOYATINING IMPORTI (2022- yil yanvar-noyabr)

Mamlakatimizda faoliyat yuritmayotgan korxonalar va tashkilotlar holati o'rganilib, xususan ishlab chiqarish korxonalariga import o'rnini bosuvchi mahsulotlarni ishlab chiqarishda davlatimiz tomonidan moddiy va moliyaviy yordamlar berilmoqda.

Joriy yilning yanvar-noyabr oylari mobaynida import hajmi 3142,6 mln. AQSh dollari (2021- yilning shu davriga nisbatan o'zgarish sur'ati 103,1 %) tashkil etdi.

Import tarkibida eng katta ulush mashinalar va transport asbob-uskunalari (21,7 %), oziq-ovqat mahsulotlari va tirik hayvonlar (20,8 %), nooziq-ovqat xom-ashyosi (yoqilg'idan tashqari) (20,1 %), sanoat tovarlari (17,1 %) hamda kimyoviy vositalar va shu kabi mahsulotlar (10,2%) hisobiga to'g'ri keldi.





# TOSHKENT VILOYATI STATISTIKA BOSHQARMASI

## MDH VA BOSHQA XORJIY DAVLATLAR KESIMIDA XSST BO'YICHA IMPORT TARKIBI (2022- yil yanvar-noyabr)

Tarkibi	Mln. AQSh dollari			Umumiy hajmga nisbatan, % da		
	Jami	MDH davlatlari	Boshqa davlatlar	Jami	MDH davlatlari	Boshqa davlatlar
<b>Jami import</b>	<b>3142,6</b>	<b>1636,0</b>	<b>1506,6</b>	<b>100,0</b>	<b>100,0</b>	<b>100,0</b>
shu jumladan:						
Oziq-ovqat mahsulotlari va tirik hayvonlar	653,3	291,2	362,1	20,8	17,8	24,0
Ichimliklar va tamaki	4,9	4,8	0,1	0,2	0,3	0,01
Nooziq-ovqat xom-ashyosi (yoqilg'idan tashqari)	631,8	596,3	35,5	20,1	36,4	2,4
Mineral yoqilg'i, yog'lash moylari va shu kabi materiallar	122,0	119,8	2,2	3,9	7,3	0,1
Hayvon va o'simliklar moylari (yog'lari), yog'lar va mumlar	59,9	53,5	6,4	1,9	3,3	0,4
Kimyoviy vositalar va shu kabi mahsulotlar	321,9	89,7	232,2	10,2	5,5	15,4
Sanoat tovarlari	536,3	366,5	169,8	17,1	22,4	11,3
Mashinalar va transport asbob-uskunolari	681,4	88,4	593,0	21,7	5,4	39,4
Turli xil tayyor buyumlar	119,0	20,4	98,6	3,8	1,2	6,6
Boshqa tovarlar	4,1	2,8	1,3	0,1	0,2	0,1
Xizmatlar	7,9	2,7	5,2	0,3	0,2	0,3



## TOSHKENT VILOYATI STATISTIKA BOSHQARMASI

Importning eng katta ulushi nooziq-ovqat xom-ashyosi (yoqilg'idan tashqari) (36,4 %) va sanoat tovarlari (22,4 %) MDH mamlakatlariga to'g'ri kelsa, boshqa xorijiy mamlakatlardan esa eng katta ulush mashinalar va transport asbob-uskunalari (39,4 %) va oziq-ovqat mahsulotlari va tirik hayvonlar (24,0 %) hissasiga to'g'ri keladi.

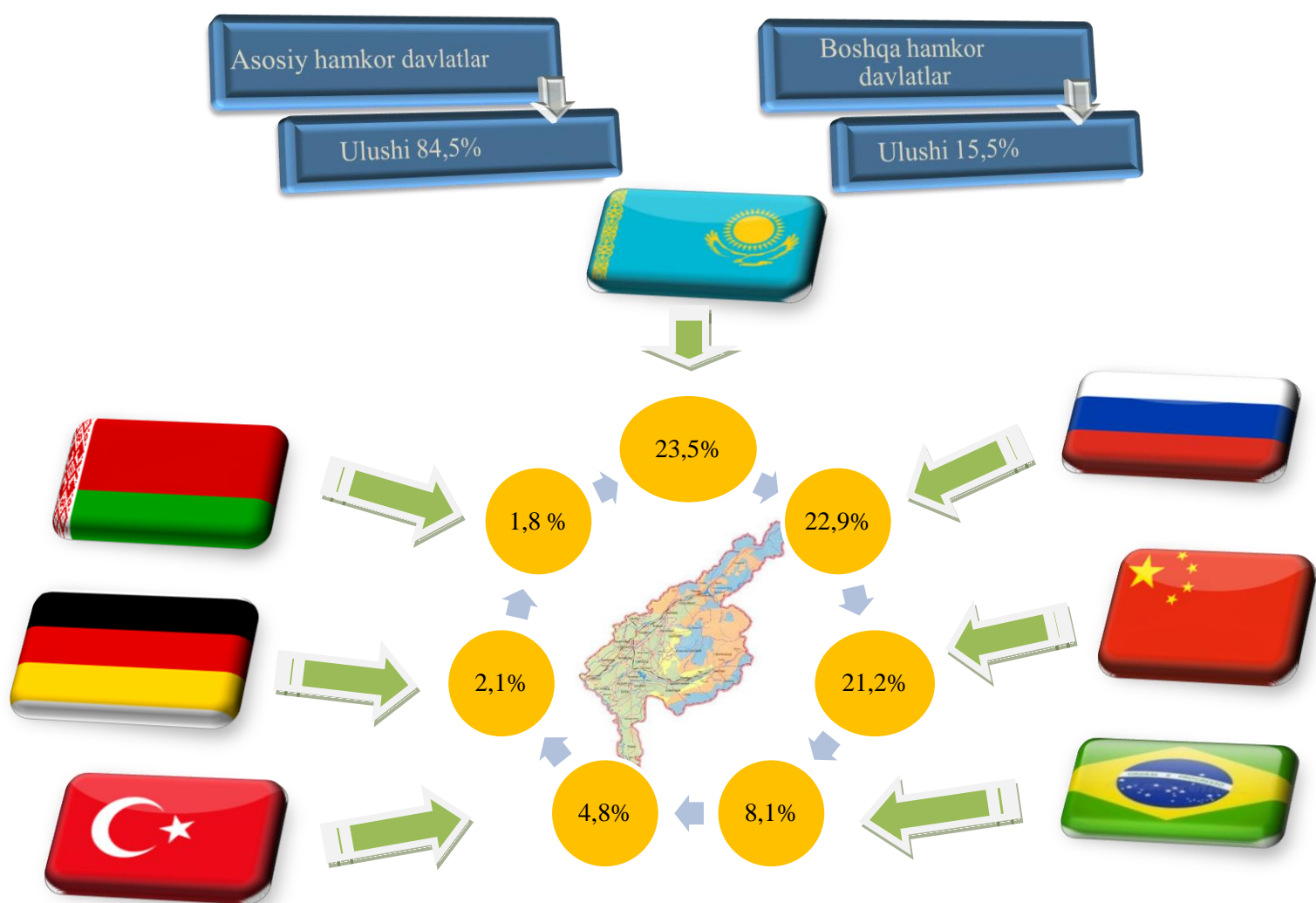
### MDH VA BOSHQA XORIJIY DAVLATLARDAN TOVAR VA XIZMATLAR IMPORTINING O'ZGARISH SUR'ATLARI (2022- yil yanvar-noyabr, % hisobida )

Tarkibi	2021- yilning shu davriga nisbatan, % da		
	Jami	MDH davlatlari	Boshqa davlatlar
<b>Jami</b>	<b>104,9</b>	<b>97,6</b>	<b>114,2</b>
shujumladan:			
Oziq-ovqat mahsulotlari va tirik hayvonlar	143,9	152,8	137,4
Ichimliklar va tamaki	66,2	68,2	25,9
Nooziq-ovqat xom-ashyosi (yoqilg'idan tashqari)	98,5	96,4	157,5
Mineral yoqilg'i, yog'lash moylari va shu kabi materiallar	157,5	157,7	147,6
Hayvon va o'simliklar moylari (yog'lari), yog'lar va mumlar	84,0	81,0	119,6
Kimyoviy vositalar va shu kabi mahsulotlar	125,3	107,0	134,2
Sanoat tovarlari	95,5	90,4	109,0
Mashinalar va transport asbob-uskunalari	89,6	45,6	104,7
Turli xil tayyor buyumlar	94,9	78,7	99,2
Boshqa tovarlar	35,5	51,0	21,9
Xizmatlar	26,6	60,3	20,7



# TOSHKENT VILOYATI STATISTIKA BOSHQARMASI

## VILOYAT IMPORTIDA ASOSIY HAMKOR DAVLATLARNING ULUSHI (2022- yil yanvar- noyabr)



Shulardan 7 ta eng yirik bo'lgan Qozog'iston, Rossiya Federatsiyasi, Xitoy, Braziliya, Turkiya, Germaniya va Belorussiya hamkor davlatlaridan jami import hajmi 2653,9 mln. AQSh dollariga teng bo'lib, bu umumiy import hajmining 84,5 %ini tashkil qiladi.

**Tashqi iqtisodiy faoliyat  
va savdo statistikasi bo'limi**  
Tel.: (71) 202-86-59